

Zugriffsberechtigungen

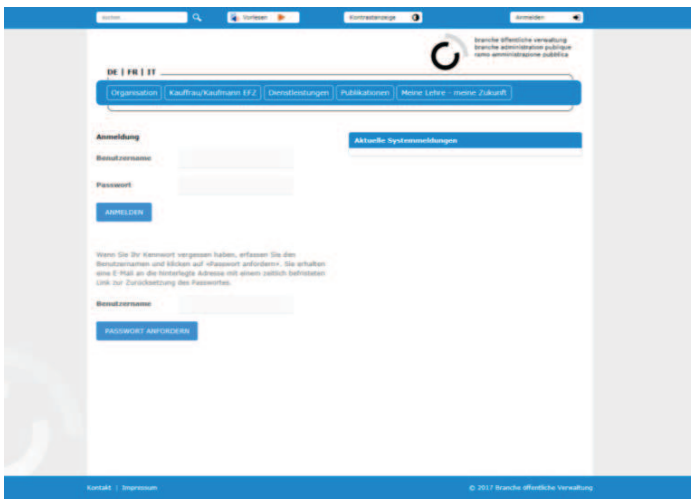
Per E-Mail sind Ihnen **die Zugriffsdaten für Ihr Login als lokale/regionale Organisation** auf das Extranet der Website der ovap zugesandt worden.

Startseite der Website www.ov-ap.ch, öffentlicher Bereich



Über **Anmelden** oben rechts kommen Sie mit Ihrem Benutzernamen und dem Passwort in den geschützten Raum der Website (Extranet)

Sie melden sich als Benutzer an: Benutzeranmeldung



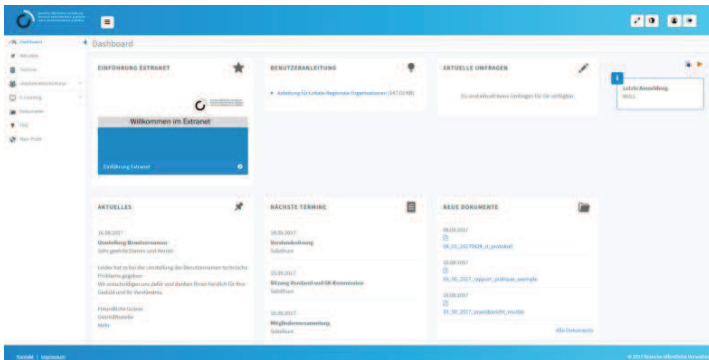
Beispiel:

Benutzername: Mar98Wei1999

Passwort: Scko89dlfki

Falls Sie Ihr Passwort vergessen – mit **Passwort anfordern** erhalten Sie ein entsprechendes E-Mail und können Ihr Passwort zurücksetzen und ein Passwort generieren.

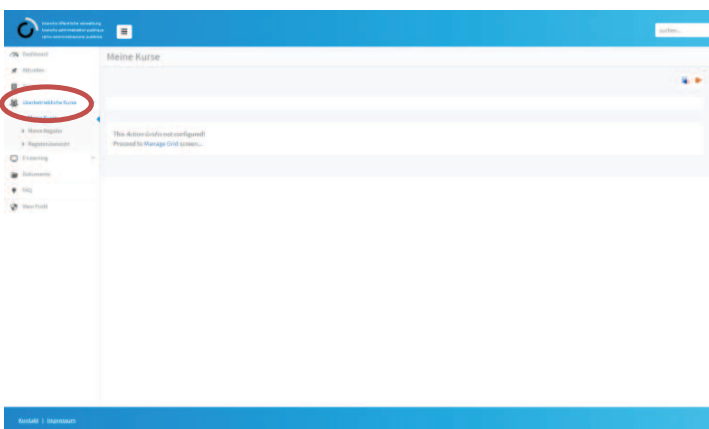
Extranet (geschützter Bereich)



Sie befinden sich im **Extranet**. Sie werden automatisch auf Ihr persönliches Dashboard weitergeleitet.

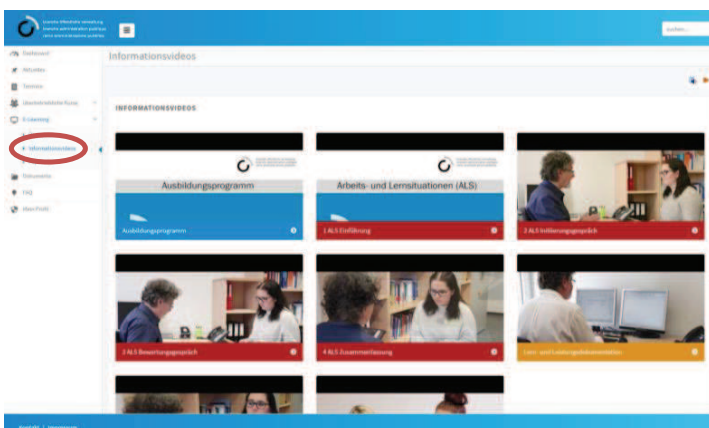
Aktuelles: aktuelle Informationen

Termine: Kurse-, Sitzungs- Veranstaltungsdaten der Branche.

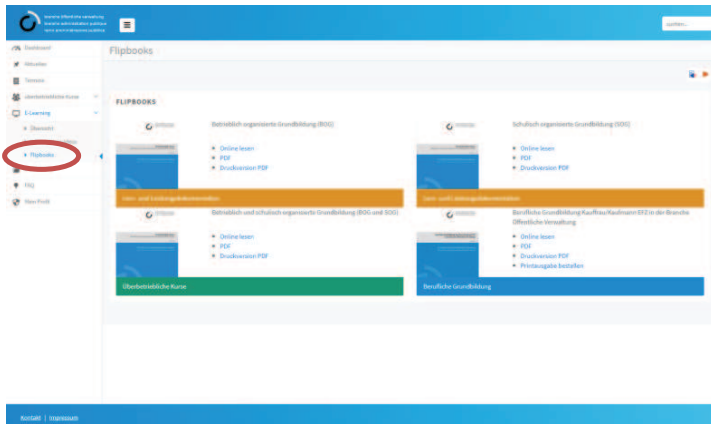


überbetriebliche Kurse: Organisationstool für überbetriebliche Kurse noch in Entwicklung. Pilotprojekt mit Verband Bernischer Gemeinden

E-Learning

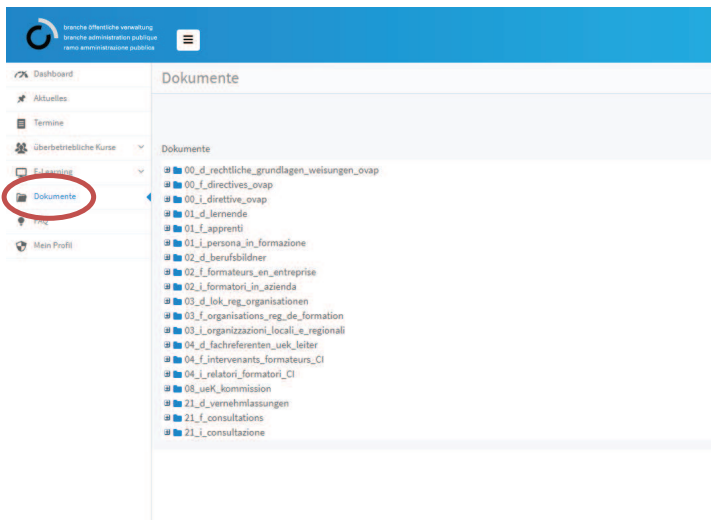


Informationsvideos: Videos über die Berufliche Grundbildung



Flipbooks: Lern- und Leistungsdokumentationen (BOG und SOG) und das Lehrmittel für die überbetrieblichen Kurse **zum Online lesen, als PDF zum Herunterladen oder als Druckversion zum Ausdrucken.**

Formulare zur Bearbeitung und Dokumente zum Lesen



Dokumente: Siehe Beschreibung Seite 2

Rechtliche Grundlagen und Weisungen ovap

LLD BOG und SOG
Lehrmittel überbetriebliche Kurse

Prüfungsaufgaben AP
Beispiele Praxisbericht

Arbeits- und Lernsituation ALS
Ausbildungsprogramm
Konkret bearbeitete Tätigkeiten dokumentieren
Konkret bearbeitete Tätigkeiten reflektieren
Kontrolle und Würdigung der Berufsbildner
Praxisbericht
Prozesseinheit PE
Verbindung zu den überbetrieblichen Kursen
Verbindung zur Berufsfachschule

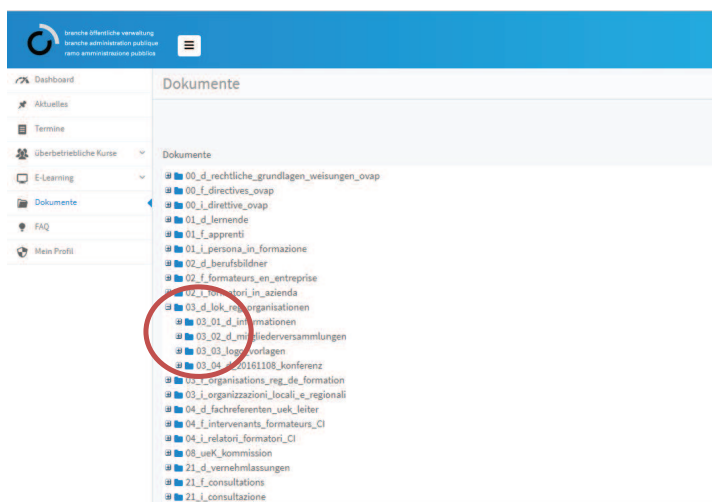
Vorbereitungsaufgaben üK

Informationen zum Lehrvertrag und zu Praktikumsvertrag

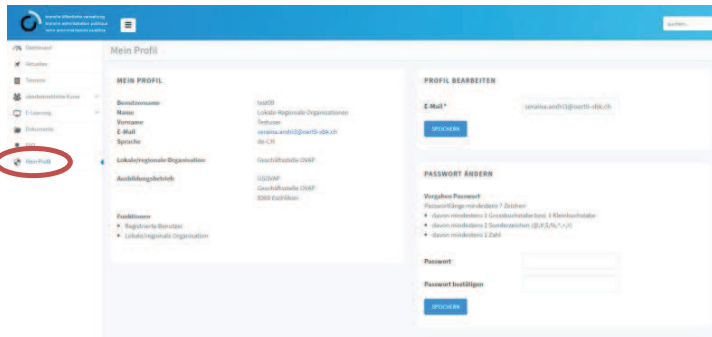
Diverse Informationen
Mitgliederversammlungen
Logo, Vorlagen
Konferenzen

Unterlagen Rahmenprogramm,
Unterlagen üK 1 – 5

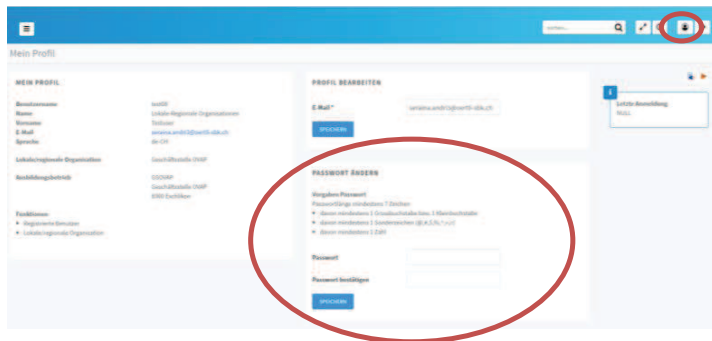
Reglemente, Dokumentation, Dokumente QS
Ablauf QS üK 2017



Passwort ändern



Über das **Benutzerprofil** oben rechts oder den Menüpunkt «**Mein Profil**» unten links können Sie Ihr persönliches **Passwort ändern**.



Passwort ändern:

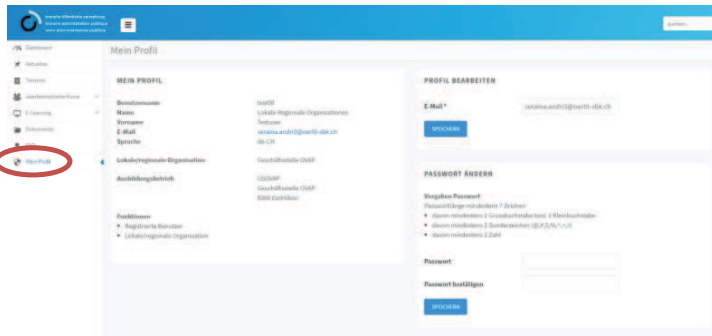
Geben Sie ein neues Passwort ein: mindestens 7 Zeichen – wovon mindestens

1 Sonderzeichen

1 Grossbuchstabe bzw. 1 Kleinbuchstabe

1 Zahl

E-Mailadresse ändern



Über das **Benutzerprofil** oben rechts oder den Menüpunkt «**Mein Profil**» unten links können Sie Ihre **E-Mailadresse ändern**.

Falls die eingegebene E-Mailadresse nicht stimmt oder bereits ein anderer Benutzer mit dieser E-Mailadresse existiert, erhalten Sie eine Fehlermeldung.

